
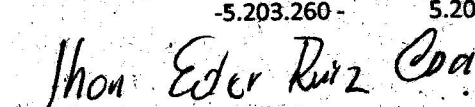


E.I.C.E TERMINAL DE TRANSPORTE DE APARTADO
NIT: 811-042.797-3
ESTADO DE SITUACIÓN FINANCIERA
AL 31 DE MARZO DE 2022 (EN PESOS COLOMBIANO)
COMPARATIVO A 31 DE MARZO DE 2022


	NOTAS	2022	2021
Activos			
Activos corrientes			
Efectivo y equivalente al efectivo	1	38.995.939	79.995.185
Cuentas por cobrar	2	100.202.825	170.273.703
Avances y anticipos entregados	3	50.407.017	50.407.017
Derechos de compensación impuestos y contribuciones		40.029.000	25.359.000
Total activo corrientes		229.634.782	326.034.905
Activos no corrientes			
Cuentas por cobrar	2	167.490.918	67.841.124
Deterioro de cuentas por cobrar		-67.841.124	67.841.124
Propiedades, plantas y equipos	4	666.287.772	641.346.519
Propiedades de inversión		3.755.478.000	3.755.478.000
Total activo no corriente		4.521.415.567	4.396.824.519
Total activos		4.751.050.348	4.722.859.425
Pasivos			
Pasivos corrientes			
Prestamos por pagar a corto plazo	5	31.598.601	8.804.084
Acreedores comerciales y otras cuentas por pagar	6	240.498.567	258.869.092
Beneficios a los empleados	7	407.371.248	340.446.888
Pasivos por impuestos	8	332.780.921	271.048.131
Total pasivo corriente		1.012.249.337	879.168.195
Pasivos no corrientes			
Prestamos por pagar largo plazo	5	69.136.482	69.136.482
Total pasivo no corriente		69.136.482	69.136.482
Total Pasivos		1.081.385.819	948.304.677
Patrimonio			
Capital fiscal		598.650.680	598.650.680
Otras Reservas		23.963.883	23.963.883
Resultado acumulado		3.020.540.151	3.096.705.538
Resultado del ejercicio (antes de impuesto)		26.509.816	55.234.648
Total Patrimonio		3.669.664.529	3.774.554.748
TOTAL PASIVOS + PATRIMONIO		4.751.050.348	4.722.859.425
DEUDORAS DE CONTROL		5.203.260	5.203.260,00
DEUDORAS DE CONTROL POR CONTRA (CR)		-5.203.260	5.203.260,00

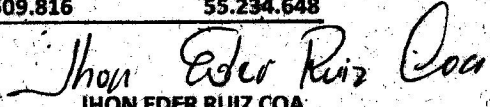

ELKIN JAIR SALINAS GUERRERO
 C.C. 98.617.964
 Gerente General


JHON EDER RUIZ COA
 TP. 54695-T
 Contador Público

E.I.C.E TERMINAL DE TRANSPORTE DE APARTADO
NIT: 811-042.797-3
ESTADO DE RESULTADOS
AL 31 DE MARZO DE 2022 (EN PESOS COLOMBIANO)
COMPARATIVO A 31 DE MARZO 2021

	2022	2021
INGRESO DE ACTIVIDADES ORDINARIAS	467.018.512	460.247.495
Tasa de uso (Conduce)	417.679.300,00	410.721.200
Servicios de baño	17.377.986,00	15.661.767
Arrendamiento	31.961.226,00	33.864.528
Devoluciones, descuentos y rebajas	-	-63.529
COSTOS DE VENTA	0	0
Ganancia Bruta	467.018.512	460.183.966
GASTOS ADMINISTRATIVOS	213.502.081	223.530.984
Beneficios a los empleados	58.020.820,00	82.575.500
Gastos Generales	117.343.446,00	137.764.106
Impuestos, contribuciones y tasas	38.137.814,85	3.191.378
GASTOS DE OPERACIÓN	167.766.389	171.811.524
Beneficios a los empleados	160.422.885	165.366.054
Generales	7.343.504,00	6.445.470
Otros ingresos Operativos	945.857,76	985
Otros gastos Operativos	6.479.475,00	5.900.472
Ganancias por actividades de operación	80.216.425	58.941.971
Gastos financieros	53.706.609,38	3.707.324
GANANCIAS O DEFICIT ANTES DE IMPUESTO	26.509.816	55.234.648
Impuesto de las ganancias	-	-
utilidad despues de impuesto	26.509.816	55.234.648


ELKIN JAIR SALINAS GUERRERO
 C.C. 98.617.964
 Gerente General


JHON EDER RUIZ COA
 TP. 54695-T
 Contador Público